

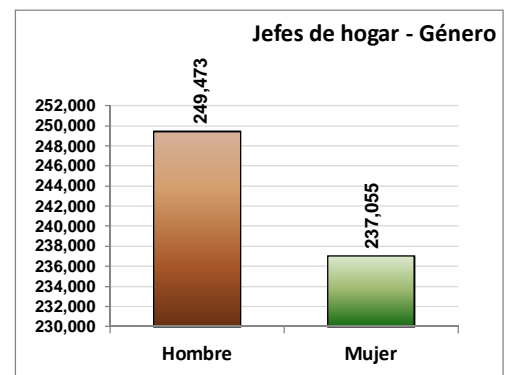
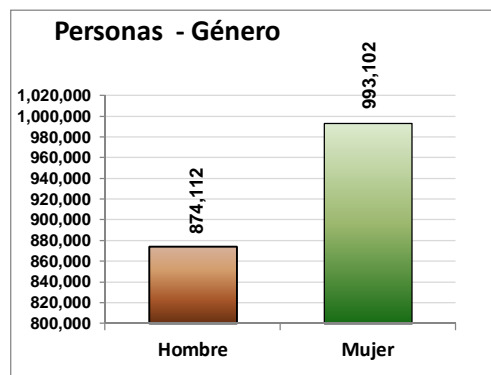


Alcaldía de Medellín
Cuenta con vos

PERSONAS ENCUESTADAS Y CLASIFICADAS EN EL SISBÉN POR GÉNERO Y GÉNERO DEL JEFE DEL HOGAR SEGÚN COMUNA O CORREGIMIENTO
BASE DE DATOS CERTIFICADA POR EL D.N.P - CORTE DICIEMBRE DE 2015
MUNICIPIO DE MEDELLÍN

Comuna o Corregimiento	Género			Género del jefe del hogar		
	Hombre	Mujer	Total	Hombre	Mujer	Total
1 Popular	71,715	79,511	151,226	17,703	18,599	36,302
2 Santa Cruz	59,480	66,351	125,831	15,280	15,481	30,761
3 Manrique	83,672	94,109	177,781	22,140	21,721	43,861
4 Aranjuez	64,832	73,825	138,657	18,569	18,671	37,240
5 Castilla	49,389	57,356	106,745	15,707	13,703	29,410
6 Doce de Octubre	84,602	96,723	181,325	23,670	22,188	45,858
7 Robledo	66,771	76,297	143,068	19,968	18,354	38,322
8 Villa Hermosa	77,320	87,003	164,323	20,988	20,571	41,559
9 Buenos Aires	55,058	64,384	119,442	16,478	15,680	32,158
10 La Candelaria	15,399	16,976	32,375	6,009	5,227	11,236
11 Laureles - Estadio	2,761	3,508	6,269	848	1,002	1,850
12 La América	9,137	11,220	20,357	2,864	3,010	5,874
13 San Javier	74,540	85,201	159,741	20,285	20,111	40,396
14 El Poblado	2,293	2,688	4,981	738	589	1,327
15 Guayabal	20,700	24,406	45,106	6,181	5,866	12,047
16 Belén	45,573	53,822	99,395	14,149	13,357	27,506
50 San Sebastián de Palmitas	2,118	2,105	4,223	816	404	1,220
60 San Cristóbal	34,118	37,816	71,934	9,706	9,352	19,058
70 Altavista	12,770	13,890	26,660	3,576	3,151	6,727
80 San Antonio de Prado	37,855	41,883	79,738	12,425	9,213	21,638
90 Santa Elena	4,009	4,028	8,037	1,373	805	2,178
Total	874,112	993,102	1,867,214	249,473	237,055	486,528
Total Acumulado	874,112	1,867,214		249,473	486,528	
%	46.81	53.19	100.00	51.28	48.72	100.00
% Acumulado	46.81	100.00		51.28	100.00	
Total Cabecera	783,242	893,380	1,676,622	221,577	214,130	435,707
Total Rural	90,870	99,722	190,592	27,896	22,925	50,821

FUENTE: Departamento Administrativo de Planeación de Medellín. Subdirección de Información y Evaluación Estratégica. 2016





Alcaldía de Medellín
Cuenta con vos

**PERSONAS ENCUESTADAS Y CLASIFICADAS EN EL SISBÉN POR
GÉNERO Y GÉNERO DEL JEFE DEL HOGAR, SEGÚN BARRIO**
BASE DE DATOS CERTIFICADA POR EL D.N.P - CORTE
MUNICIPIO DE MEDELLÍN

Barrio	Género			Género del jefe del hogar		
	Hombre	Mujer	Total	Hombre	Mujer	Total
101 - Santo Domingo Savio N°.1	12,345	13,902	26,247	3,132	3,403	6,535
102 - Santo Domingo Savio N°.2	4,855	5,464	10,319	1,080	1,244	2,324
103 - Popular	13,145	14,676	27,821	3,167	3,547	6,714
104 - Granizal	6,212	6,834	13,046	1,620	1,583	3,203
105 - Moscú N°.2	7,829	8,726	16,555	1,994	2,013	4,007
106 - Villa Guadalupe	6,134	6,715	12,849	1,717	1,596	3,313
107 - San Pablo	5,762	6,569	12,331	1,463	1,561	3,024
108 - El Compromiso	2,108	2,355	4,463	489	502	991
109 - Aldea Pablo VI	1,535	1,651	3,186	345	354	699
110 - La Esperanza N°.2	1,871	1,996	3,867	455	480	935
111 - La Avanzada	3,960	4,120	8,080	903	927	1,830
112 - Carpinelo	5,959	6,503	12,462	1,338	1,389	2,727
201 - La Isla	7,286	8,242	15,528	1,787	1,907	3,694
202 - Playón de los Comuneros	5,979	6,516	12,495	1,521	1,491	3,012
203 - Pablo VI	2,521	2,889	5,410	646	701	1,347
204 - La Frontera	3,154	3,515	6,669	817	803	1,620
205 - La Francia	8,167	9,088	17,255	2,158	2,067	4,225
206 - Andalucía	5,271	5,675	10,946	1,406	1,291	2,697
207 - Villa Del Socorro	7,247	8,081	15,328	1,775	1,954	3,729
208 - Villa Niza	3,828	4,294	8,122	883	1,032	1,915
209 - Moscú N°.1	5,167	5,896	11,063	1,424	1,358	2,782
210 - Santa Cruz	7,027	7,813	14,840	1,790	1,881	3,671
211 - La Rosa	3,833	4,342	8,175	1,073	996	2,069
301 - La Salle	8,362	9,239	17,601	2,233	2,153	4,386
302 - Las Granjas	15,037	17,024	32,061	3,980	3,964	7,944
303 - Campo Valdés N°.2	8,067	9,122	17,189	2,421	2,231	4,652
304 - Santa Inés	7,400	8,522	15,922	2,040	1,967	4,007
305 - El Raizal	6,234	7,157	13,391	1,716	1,608	3,324
306 - El Pomar	1,791	2,035	3,826	558	424	982
307 - Manrique Central N°.2	2,102	2,488	4,590	656	659	1,315
308 - Manrique Oriental	6,567	7,512	14,079	1,860	1,696	3,556
309 - Versalles N°.1	9,139	10,200	19,339	2,451	2,271	4,722
310 - Versalles N°.2	4,084	4,507	8,591	911	1,101	2,012
311 - La Cruz	5,253	5,850	11,103	1,147	1,357	2,504
312 - Oriente	3,054	3,214	6,268	645	740	1,385
313 - Maria Cano - Carambolas	3,779	4,116	7,895	832	886	1,718
314 - San José La Cima N°.1	1,748	1,975	3,723	435	407	842
315 - San José La Cima N°.2	1,055	1,148	2,203	255	257	512
401 - Berlín	4,344	4,916	9,260	1,387	1,109	2,496
402 - San Isidro	6,813	8,123	14,936	2,078	1,892	3,970
403 - Palermo	3,987	4,496	8,483	1,043	1,074	2,117
404 - Bermejál - Los Alamos	4,070	4,607	8,677	1,107	1,106	2,213
405 - Moravia	15,969	17,153	33,122	3,932	4,444	8,376
407 - Sevilla	768	859	1,627	291	290	581
408 - San Pedro	2,439	2,622	5,061	751	752	1,503
409 - Manrique Central N°.1	3,308	4,052	7,360	1,049	1,062	2,111



Alcaldía de Medellín
Cuenta con vos

**PERSONAS ENCUESTADAS Y CLASIFICADAS EN EL SISBÉN POR
GÉNERO Y GÉNERO DEL JEFE DEL HOGAR, SEGÚN BARRIO**
BASE DE DATOS CERTIFICADA POR EL D.N.P - CORTE
MUNICIPIO DE MEDELLÍN

Barrio	Género			Género del jefe del hogar		
	Hombre	Mujer	Total	Hombre	Mujer	Total
410 - Campo Valdés N°.1	5,430	6,533	11,963	1,677	1,697	3,374
411 - Las Esmeraldas	2,694	3,041	5,735	820	738	1,558
412 - La Piñuela	3,327	3,858	7,185	925	985	1,910
413 - Aranjuez	3,287	3,792	7,079	1,061	962	2,023
414 - Brasilia	5,032	5,953	10,985	1,502	1,571	3,073
415 - Miranda	3,364	3,820	7,184	946	989	1,935
501 - Toscana	3,491	3,894	7,385	990	860	1,850
502 - Las Brisas	2,720	3,020	5,740	1,028	647	1,675
503 - Florencia	4,014	4,709	8,723	1,318	1,110	2,428
504 - Tejelo	4,627	5,475	10,102	1,541	1,267	2,808
505 - Boyacá	2,067	2,371	4,438	763	525	1,288
507 - Héctor Abad Gómez	2,449	2,783	5,232	717	669	1,386
508 - Belalcázar	2,381	2,685	5,066	701	649	1,350
509 - Girardot	4,826	5,510	10,336	1,524	1,313	2,837
510 - Tricentenario	2,107	2,625	4,732	796	658	1,454
511 - Castilla	9,866	11,503	21,369	3,062	2,861	5,923
513 - Francisco Antonio Zea	4,495	5,413	9,908	1,333	1,344	2,677
514 - Alfonso López	5,161	5,962	11,123	1,511	1,428	2,939
517 - Caribe	280	302	582	99	106	205
519 - Progreso	905	1,104	2,009	324	266	590
601 - Santander	8,196	9,350	17,546	2,175	2,058	4,233
602 - Doce de Octubre N°.1	8,212	9,351	17,563	2,247	2,121	4,368
603 - Doce de Octubre N°.2	7,261	8,438	15,699	2,167	1,966	4,133
604 - Pedregal	9,188	10,589	19,777	2,767	2,434	5,201
605 - La Esperanza	10,066	11,729	21,795	3,014	2,659	5,673
606 - San Martín de Porres	8,067	9,239	17,306	2,362	2,114	4,476
607 - Kennedy	14,075	16,234	30,309	3,970	3,979	7,949
608 - Picacho	8,219	9,437	17,656	2,227	2,165	4,392
609 - Picachito	3,320	3,657	6,977	773	796	1,569
610 - Mirador Del Doce	2,433	2,668	5,101	562	603	1,165
611 - Progreso N°.2	3,014	3,280	6,294	808	690	1,498
612 - El Triunfo	2,551	2,751	5,302	598	603	1,201
702 - Cerro El Volador	530	570	1,100	145	161	306
703 - San Germán	1,220	1,453	2,673	339	371	710
705 - Facultad de Minas U. Nacional	36	49	85	9	17	26
706 - La Pilarica	145	188	333	51	47	98
707 - Bosques de San Pablo	112	140	252	35	39	74
708 - Altamira	1,088	1,316	2,404	418	327	745
709 - Córdoba	3,897	4,483	8,380	1,069	1,125	2,194
710 - López de Mesa	1,528	1,788	3,316	529	453	982
711 - El Diamante	7,228	8,483	15,711	2,279	2,027	4,306
712 - Aures N°.2	10,595	12,157	22,752	3,029	2,819	5,848
713 - Aures N°.1	10,501	11,869	22,370	3,229	2,724	5,953
714 - Bello Horizonte	3,539	4,124	7,663	1,172	971	2,143
715 - Villa Flora	2,303	2,670	4,973	699	713	1,412
716 - Palenque	2,009	2,379	4,388	707	630	1,337



Alcaldía de Medellín
Cuenta con vos

**PERSONAS ENCUESTADAS Y CLASIFICADAS EN EL SISBÉN POR
GÉNERO Y GÉNERO DEL JEFE DEL HOGAR, SEGÚN BARRIO**
BASE DE DATOS CERTIFICADA POR EL D.N.P - CORTE
MUNICIPIO DE MEDELLÍN

Barrio	Género			Género del jefe del hogar		
	Hombre	Mujer	Total	Hombre	Mujer	Total
717 - Robledo	2,131	2,425	4,556	687	631	1,318
718 - Cucaracho	4,007	4,642	8,649	1,276	1,107	2,383
719 - Fuente Clara	1,682	1,877	3,559	504	408	912
720 - Santa Margarita	4,161	4,567	8,728	1,121	1,091	2,212
722 - Olaya Herrera	5,481	6,043	11,524	1,315	1,463	2,778
723 - Pajarito	1,154	1,365	2,519	414	288	702
724 - Monteclaro	999	1,161	2,160	291	332	623
725 - Nueva Villa de La Iguaná	2,425	2,548	4,973	650	610	1,260
801 - Villa Hermosa	3,988	4,669	8,657	1,328	1,105	2,433
802 - La Mansión	2,711	3,136	5,847	904	799	1,703
803 - San Miguel	2,140	2,661	4,801	711	736	1,447
804 - La Ladera	1,118	1,247	2,365	340	329	669
805 - Batallón Girardot	187	204	391	44	55	99
806 - Llanaditas	6,376	7,071	13,447	1,482	1,683	3,165
807 - Los Mangos	9,363	10,505	19,868	2,595	2,430	5,025
808 - Enciso	5,459	6,372	11,831	1,567	1,596	3,163
809 - Sucre	2,251	2,528	4,779	705	676	1,381
810 - El Pinal	8,431	9,556	17,987	2,427	2,238	4,665
811 - Trece de Noviembre	5,569	6,164	11,733	1,353	1,391	2,744
812 - La Libertad	5,414	5,964	11,378	1,396	1,338	2,734
813 - Villatina	7,901	8,859	16,760	2,008	2,067	4,075
814 - San Antonio	3,080	3,285	6,365	678	782	1,460
815 - Las Estancias	5,818	6,284	12,102	1,554	1,431	2,985
816 - Villa Turbay	2,241	2,545	4,786	543	589	1,132
817 - La Sierra	1,924	2,190	4,114	446	472	918
819 - Villa Lilliam	3,349	3,763	7,112	907	854	1,761
901 - Juan Pablo II	1,437	1,631	3,068	367	375	742
902 - Barrios de Jesús	4,441	4,958	9,399	1,218	1,148	2,366
903 - Bomboná N°.2	6,019	7,080	13,099	1,839	1,688	3,527
904 - Los Cerros El Vergel	3,288	3,898	7,186	987	1,000	1,987
905 - Alejandro Echavarría	2,830	3,435	6,265	947	910	1,857
906 - Barrio Caycedo	2,177	2,656	4,833	625	754	1,379
907 - Buenos Aires	2,658	3,321	5,979	816	885	1,701
908 - Miraflores	1,725	2,072	3,797	544	547	1,091
909 - Cataluña	3,304	4,149	7,453	1,183	969	2,152
910 - La Milagrosa	2,229	2,644	4,873	694	647	1,341
911 - Gerona	3,268	3,920	7,188	1,054	997	2,051
912 - El Salvador	6,123	7,151	13,274	1,893	1,707	3,600
913 - Loreto	12,054	13,694	25,748	3,389	3,218	6,607
914 - Asomadera N°.1	2,265	2,470	4,735	623	534	1,157
915 - Asomadera N°.2	8	13	21	3	2	5
917 - Ocho de Marzo	1,232	1,292	2,524	296	299	595
1001 - Prado	1,012	1,092	2,104	428	350	778
1003 - Jesús Nazareno	955	1,005	1,960	418	351	769
1004 - El Chagualo	1,416	1,781	3,197	554	615	1,169
1005 - Estación Villa	493	380	873	261	138	399



Alcaldía de Medellín
Cuenta con vos

**PERSONAS ENCUESTADAS Y CLASIFICADAS EN EL SISBÉN POR
GÉNERO Y GÉNERO DEL JEFE DEL HOGAR, SEGÚN BARRIO**
BASE DE DATOS CERTIFICADA POR EL D.N.P - CORTE
MUNICIPIO DE MEDELLÍN

Barrio	Género			Género del jefe del hogar		
	Hombre	Mujer	Total	Hombre	Mujer	Total
1006 - San Benito	551	572	1,123	276	183	459
1007 - Guayaquil	123	92	215	62	33	95
1008 - Corazón de Jesús	34	22	56	12	7	19
1011 - Calle Nueva	34	32	66	16	14	30
1012 - Perpetuo Socorro	4	6	10		3	3
1013 - Barrio Colón	1,412	1,399	2,811	615	459	1,074
1014 - Las Palmas	3,919	4,335	8,254	1,263	1,178	2,441
1015 - Bomboná N°.1	1,127	1,339	2,466	446	427	873
1016 - Boston	1,229	1,563	2,792	455	458	913
1017 - Los Ángeles	600	743	1,343	207	241	448
1018 - Villa Nueva	651	614	1,265	310	220	530
1019 - La Candelaria	209	195	404	99	84	183
1020 - San Diego	1,630	1,806	3,436	587	466	1,053
1101 - Carlos E. Restrepo	95	118	213	29	30	59
1102 - Suramericana	53	81	134	16	27	43
1103 - Naranjal	334	352	686	101	95	196
1104 - San Joaquín	377	492	869	102	170	272
1105 - Los Conquistadores	71	98	169	28	21	49
1107 - Bolivariana	153	182	335	50	58	108
1108 - Laureles	115	183	298	40	42	82
1109 - Las Acacias	83	109	192	25	28	53
1110 - La Castellana	121	173	294	33	47	80
1111 - Lorena	184	276	460	63	85	148
1112 - El Velódromo	166	223	389	45	69	114
1113 - Estadio	114	149	263	39	35	74
1114 - Los Colores	483	606	1,089	147	155	302
1115 - Cuarta Brigada	136	164	300	44	44	88
1117 - Florida Nueva	276	302	578	86	96	182
1201 - Ferrini	300	359	659	93	91	184
1202 - Calasanz	99	131	230	41	24	65
1203 - Los Pinos	178	250	428	46	73	119
1204 - La América	681	880	1,561	208	272	480
1205 - La Floresta	845	1,069	1,914	270	309	579
1206 - Santa Lucía	1,895	2,367	4,262	663	626	1,289
1207 - El Danubio	683	800	1,483	213	207	420
1208 - Campo Alegre	662	782	1,444	192	198	390
1209 - Santa Mónica	388	548	936	104	136	240
1210 - Barrio Cristóbal	1,334	1,603	2,937	417	413	830
1211 - Simon Bolivar	132	154	286	42	31	73
1212 - Santa Teresita	179	231	410	52	70	122
1213 - Calasanz Parte Alta	1,761	2,046	3,807	523	560	1,083
1301 - El Pesebre	5,483	6,100	11,583	1,373	1,539	2,912
1302 - Blanquizal	3,912	4,530	8,442	803	1,088	1,891
1303 - Santa Rosa de Lima	1,245	1,502	2,747	378	328	706
1304 - Los Alcázares	2,093	2,510	4,603	678	662	1,340
1305 - Metropolitano	1,562	1,823	3,385	481	428	909



Alcaldía de Medellín
Cuenta con vos

**PERSONAS ENCUESTADAS Y CLASIFICADAS EN EL SISBÉN POR
GÉNERO Y GÉNERO DEL JEFE DEL HOGAR, SEGÚN BARRIO**
BASE DE DATOS CERTIFICADA POR EL D.N.P - CORTE
MUNICIPIO DE MEDELLÍN

Barrio	Género			Género del jefe del hogar		
	Hombre	Mujer	Total	Hombre	Mujer	Total
1306 - La Pradera	5,484	6,627	12,111	1,712	1,589	3,301
1307 - Juan XXIII La Quebra	6,451	7,399	13,850	1,696	1,675	3,371
1308 - San Javier N°.2	913	1,175	2,088	318	311	629
1309 - San Javier N°.1	1,187	1,556	2,743	437	386	823
1310 - Veinte de Julio	5,691	6,401	12,092	1,586	1,537	3,123
1311 - Belencito	878	962	1,840	256	251	507
1312 - Betania	3,872	4,375	8,247	1,098	1,004	2,102
1313 - El Corazón	2,677	3,057	5,734	721	672	1,393
1314 - Las Independencias	9,080	10,199	19,279	2,111	2,483	4,594
1315 - Nuevos Conquistadores	6,067	6,738	12,805	1,500	1,558	3,058
1316 - El Salado	6,053	6,826	12,879	1,622	1,572	3,194
1317 - Eduardo Santos	1,747	1,955	3,702	557	427	984
1318 - Antonio Nariño	7,260	8,303	15,563	2,119	1,876	3,995
1319 - El Socorro	2,885	3,163	6,048	839	725	1,564
1401 - Barrio Colombia	45	59	104	11	14	25
1403 - Villa Carlota	32	43	75	9	15	24
1404 - Castropol	37	42	79	13	8	21
1405 - Lalinde	5	4	9	1	2	3
1406 - Las Lomas No.1	14	25	39	6	5	11
1407 - Las Lomas No.2	8	9	17	1	4	5
1408 - Altos de El Poblado	22	13	35	4	3	7
1409 - El Tesoro	346	342	688	104	84	188
1410 - Los Naranjos	630	703	1,333	197	140	337
1411 - Los Balsos N°.1	243	302	545	96	52	148
1412 - San Lucas	158	213	371	52	48	100
1413 - El Diamante No.2	16	38	54	6	9	15
1414 - El Castillo	7	7	14	1	2	3
1415 - Los Balsos N°.2	27	28	55	5	10	15
1416 - Alejandría	402	471	873	134	92	226
1417 - La Florida	117	136	253	33	36	69
1418 - El Poblado	14	19	33	5	4	9
1419 - Manila	82	134	216	24	42	66
1420 - Astorga	16	13	29	5	5	10
1420 - Astorga	24	38	62	9	9	18
1422 - La Aguacatala	13	13	26	6	1	7
1423 - Santa Maria de los Angeles	35	36	71	16	4	20
1502 - Tenche	37	25	62	13	4	17
1503 - Trinidad	5,624	6,484	12,108	1,529	1,660	3,189
1504 - Santa Fe	429	565	994	126	147	273
1507 - Campo Amor	1,147	1,398	2,545	350	336	686
1509 - Cristo Rey	4,173	5,127	9,300	1,346	1,233	2,579
1510 - Guayabal	525	625	1,150	146	156	302
1511 - La Colina	8,765	10,182	18,947	2,671	2,330	5,001
1601 - Fátima	763	923	1,686	237	278	515
1602 - Rosales	115	149	264	36	45	81
1603 - Belén	763	897	1,660	251	246	497

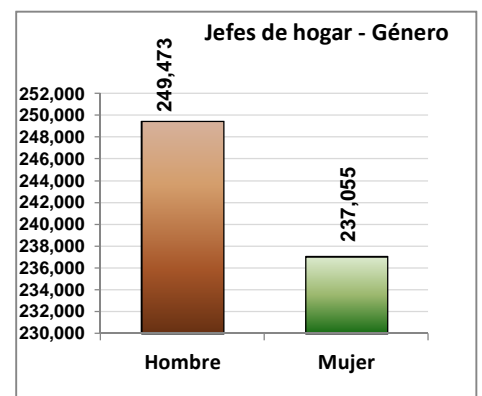
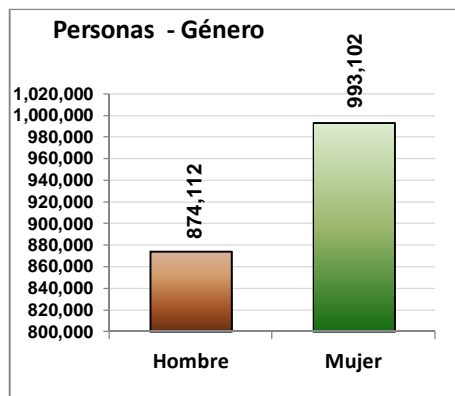


Alcaldía de Medellín
Cuenta con vos

**PERSONAS ENCUESTADAS Y CLASIFICADAS EN EL SISBÉN POR
GÉNERO Y GÉNERO DEL JEFE DEL HOGAR, SEGÚN BARRIO**
BASE DE DATOS CERTIFICADA POR EL D.N.P - CORTE
MUNICIPIO DE MEDELLÍN

Barrio	Género			Género del jefe del hogar		
	Hombre	Mujer	Total	Hombre	Mujer	Total
1604 - Granada	552	788	1,340	200	222	422
1605 - San Bernardo	6,283	7,967	14,250	2,064	2,053	4,117
1606 - Las Playas	3,256	4,071	7,327	1,070	1,051	2,121
1607 - Diego Echavarría	395	501	896	131	136	267
1608 - La Mota	564	706	1,270	180	184	364
1609 - La Hondonada	1,907	2,210	4,117	668	508	1,176
1610 - El Rincón	10,512	11,941	22,453	3,190	2,889	6,079
1611 - La Loma de los Bernal	464	560	1,024	140	130	270
1612 - La Gloria	1,142	1,343	2,485	371	356	727
1613 - Altavista	7,337	8,352	15,689	2,070	1,913	3,983
1614 - La Palma	227	298	525	74	87	161
1615 - Los Alpes	1,474	1,919	3,393	508	539	1,047
1616 - Las Violetas	6,569	7,375	13,944	1,904	1,748	3,652
1617 - Las Mercedes	2,962	3,455	6,417	982	852	1,834
1618 - Nueva Villa del Aburrá	113	123	236	26	40	66
1619 - Miravalle	139	178	317	38	59	97
1620 - El Nogal-Los Almendros	27	55	82	7	19	26
1621 - Cerro Nutibara	9	11	20	2	2	4
5000 - San Sebastián de Palmitas	2,118	2,105	4,223	816	404	1,220
6000 - San Cristóbal	34,118	37,816	71,934	9,706	9,352	19,058
7000 - Altavista	12,770	13,890	26,660	3,576	3,151	6,727
8000 - San Antonio de Prado	37,855	41,883	79,738	12,425	9,213	21,638
9000 - Santa Elena	4,009	4,028	8,037	1,373	805	2,178
Total	874,112	993,102	1,867,214	249,473	237,055	486,528
Total Acumulado	874,112	1,867,214		249,473	486,528	
%	46.81	53.19	100.00	51.28	48.72	100.00
% Acumulado	46.81	100.00		51.28	100.00	
Total Cabecera	783,242	893,380	1,676,622	221,577	214,130	435,707
Total Rural	90,870	99,722	190,592	27,896	22,925	50,821

FUENTE: Departamento Administrativo de Planeación de Medellín. Subdirección de Información y Evaluación Estratégica. 2016





Alcaldía de Medellín
Cuenta con vos

**PERSONAS ENCUESTADAS Y CLASIFICADAS EN EL SISBÉN POR
GÉNERO Y GÉNERO DEL JEFE DEL HOGAR, SEGÚN VEREDA**

BASE DE DATOS CERTIFICADA POR EL D.N.P - CORTE

DICIEMBRE DE 2015

MUNICIPIO DE MEDELLÍN

Corregimiento	Vereda	Género			Género del jefe del hogar		
		Hombre	Mujer	Total	Hombre	Mujer	Total
50 San Sebastián de Palmitas	520 La Sucia rural	49	39	88	26	4	30
	521 La Sucia centro poblado 1	72	62	134	27	11	38
	530 Urquita	208	221	429	70	43	113
	532 Urquita centro poblado 2	117	113	230	41	28	69
	541 Palmitas Sector Central centro poblado 1	179	209	388	78	46	124
	542 Palmitas Sector Central centro poblado 2	67	68	135	31	12	43
	550 La Suiza	114	87	201	46	8	54
	554 La Volcana	184	216	400	70	45	115
	557 Guayabala	24	23	47	9	5	14
	560 La Frisola rural	198	179	377	81	30	111
	561 La Frisola centro poblado 1	88	90	178	34	16	50
	570 La Aldea rural	101	94	195	36	16	52
	571 La Aldea centro poblado 1	192	190	382	72	44	116
	572 La Aldea centro poblado 2	120	126	246	46	23	69
	580 Potrera Miserenga rural 1	186	187	373	72	31	103
	581 Potrera Miserenga centro poblado 1	212	194	406	74	41	115
	999 Centro Poblado	7	7	14	3	1	4
	Total Corregimiento 50	2,118	2,105	4,223	816	404	1,220
60 San Cristóbal	121 Pajarito centro poblado 1	708	785	1,493	242	169	411
	122 Pajarito - Las Florez	676	768	1,444	165	201	366
	123 Pajarito - La Aurora	453	530	983	124	160	284
	124 Pajarito - Ciudadela Nuevo Occidente	7,889	9,333	17,222	1,636	2,648	4,284
	125 Pajarito - La Huerta	1,395	1,615	3,010	276	430	706
	126 Pajarito - Puertas del Sol	964	1,089	2,053	278	282	560
	130 Pedregal Alto rural	103	107	210	35	20	55
	131 Pedregal Alto centro poblado 1	477	572	1,049	142	143	285
	132 Pedregal Alto centro poblado 2	290	340	630	106	53	159
	140 La Loma rural	5	8	13	1	2	3
	141 La Loma centro poblado 1	5,390	5,978	11,368	1,641	1,438	3,079
	143 La Loma - La Gabriela	202	251	453	63	53	116
	144 La Loma - Altos la Virgen	1,672	1,760	3,432	352	464	816
	151 Las Playas centro poblado 1	280	247	527	101	55	156
	160 Travesias rural	202	208	410	66	49	115
	161 Travesias centro poblado 1	1,225	1,322	2,547	360	314	674
	170 El Llano rural	104	91	195	40	12	52
	171 El Llano centro poblado 1	630	645	1,275	218	125	343
	600 Pajarito rural	154	171	325	45	48	93
	610 La Palma rural	78	75	153	29	14	43
	611 La Palma centro poblado 1	674	641	1,315	227	153	380
	620 El Patio rural	1		1	1		1
	621 El Patio centro poblado 1	116	103	219	53	19	72
	622 El Patio centro poblado 2	40	36	76	15	9	24
	630 El Uvito rural	33	20	53	16	3	19
	631 El Uvito centro poblado 1	118	104	222	50	19	69
	640 La Cuchilla rural	90	91	181	44	6	50
641 La Cuchilla centro poblado 1	120	117	237	50	19	69	
650 Naranjal rural	13	13	26	7		7	
651 Naranjal centro poblado 1	103	95	198	46	9	55	



Alcaldía de Medellín
Cuenta con vos

**PERSONAS ENCUESTADAS Y CLASIFICADAS EN EL SISBÉN POR
GÉNERO Y GÉNERO DEL JEFE DEL HOGAR, SEGÚN VEREDA**

**BASE DE DATOS CERTIFICADA POR EL D.N.P - CORTE
DICIEMBRE DE 2015**

MUNICIPIO DE MEDELLÍN

Corregimiento	Vereda	Género			Género del jefe del hogar		
		Hombre	Mujer	Total	Hombre	Mujer	Total
	660 Boqueron rural	65	63	128	23	7	30
	661 Boqueron centro poblado 1	127	130	257	47	27	74
	670 San Jose de La Montaña rural	55	51	106	26	6	32
	671 San Jose de La Montaña centro poblado 1	236	233	469	92	42	134
	672 San Jose de La Montaña centro poblado 2	53	40	93	24	4	28
	680 El Picacho	193	191	384	51	36	87
	681 El Picacho - Los Lotes	27	39	66	10	5	15
	682 El Picacho - Aures No.2	112	116	228	29	31	60
	685 El Carmelo	24	14	38	9	3	12
	690 El Yolombo	146	130	276	54	15	69
	695 La Ilusion	88	90	178	34	14	48
	999 Centro Poblado	8,787	9,604	18,391	2,878	2,245	5,123
	Total Corregimiento 60	34,118	37,816	71,934	9,706	9,352	19,058
	70 Altavista	10 Buga Patio Bonito rural	101	110	211	31	26
11 Buga Patio Bonito centro poblado 1		1,456	1,578	3,034	407	371	778
20 Aguas Frias rural		10	12	22	2	1	3
21 Aguas Frias centro poblado 1		2,759	2,939	5,698	812	672	1,484
31 El Corazon El Morro centro poblado 1		1,779	2,043	3,822	531	471	1,002
32 El Corazon El Morro centro poblado 2		8	14	22	4	5	9
41 San Pablo centro poblado 1		4	6	10		1	1
51 Altavista Sector Central		5,166	5,586	10,752	1,315	1,311	2,626
61 La Esperanza centro poblado 1		117	146	263	44	22	66
70 San Jose Manzanillo rural		1,036	1,108	2,144	308	208	516
71 El Jardin rural		305	314	619	116	59	175
999 Centro Poblado		29	34	63	6	4	10
Total Corregimiento 70	12,770	13,890	26,660	3,576	3,151	6,727	
80 San Antonio de Prado	800 San Antonio de Prado rural	101	98	199	34	23	57
	821 Potrerito centro poblado 1	98	105	203	37	20	57
	822 Potrerito centro poblado 2	108	96	204	48	11	59
	823 Potrerito centro poblado 3	12	13	25	4	1	5
	831 El Limonar 1 centro poblado	3,823	4,395	8,218	983	1,121	2,104
	832 El Limonar 2 centro poblado	6,194	6,854	13,048	1,759	1,595	3,354
	833 El Vergel	4,521	5,054	9,575	1,537	1,154	2,691
	840 El Salado	466	459	925	164	77	241
	845 La Florida	751	784	1,535	263	139	402
	850 El Astillero	61	83	144	25	14	39
	860 Yarumalito	125	114	239	48	12	60
	870 La Verde rural	199	174	373	62	32	94
	871 La Verde centro poblado 1	898	972	1,870	289	197	486
	880 Montañita	426	433	859	151	84	235
	890 San Jose	280	278	558	76	60	136
	999 Centro Poblado	19,792	21,971	41,763	6,945	4,673	11,618
	Total Corregimiento 80	37,855	41,883	79,738	12,425	9,213	21,638
	100 Piedra Gorda rural	1		1	1		1
	101 Piedra Gorda centro poblado 1	381	342	723	129	64	193
	102 Piedra Gorda centro poblado 2	25	15	40	5	6	11
	911 Las Palmas centro poblado 1	106	97	203	37	22	59



Alcaldía de Medellín
Cuenta con vos

PERSONAS ENCUESTADAS Y CLASIFICADAS EN EL SISBÉN POR GÉNERO Y GÉNERO DEL JEFE DEL HOGAR, SEGÚN VEREDA

BASE DE DATOS CERTIFICADA POR EL D.N.P - CORTE

DICIEMBRE DE 2015

MUNICIPIO DE MEDELLÍN

Corregimiento	Vereda	Género			Género del jefe del hogar		
		Hombre	Mujer	Total	Hombre	Mujer	Total
90 Santa Elena	912 Las Palmas centro poblado 2	134	132	266	37	28	65
	915 Mazo	508	473	981	195	73	268
	920 Media Luna rural	39	38	77	10	9	19
	921 Media Luna centro poblado 1	312	296	608	113	61	174
	930 Piedras Blancas - Matasano rural	6	9	15	4	1	5
	931 Piedras Blancas - Matasano centro poblado 1	96	104	200	38	24	62
	932 Piedras Blancas - Matasano centro poblado 2	22	14	36	9	3	12
	933 Piedras Blancas - Invasión Villatina	247	262	509	60	64	124
	934 Piedras Blancas - Matasano centro poblado 4	37	38	75	14	9	23
	935 Piedras Blancas - Invasión Las Flores	71	47	118	19	15	34
	940 Barro Blanco rural	34	33	67	15	1	16
	941 Barro Blanco centro poblado 1	435	431	866	133	83	216
	951 El Placer centro poblado 1	140	151	291	49	38	87
	952 El Placer centro poblado 2	59	59	118	23	11	34
	961 Santa Elena Sector Central centro poblado 1	193	227	420	64	46	110
	962 Santa Elena Sector Central centro poblado 2	40	38	78	5	11	16
	963 Santa Elena Sector Central centro poblado 3	41	36	77	21	5	26
	970 El Cerro rural	61	69	130	30	6	36
	971 El Cerro centro poblado 1	114	126	240	34	29	63
	972 El Cerro centro poblado 2	1	2	3		1	1
	980 El Llano SE rural	117	128	245	43	19	62
	981 El Llano SE centro poblado 1	191	192	383	66	45	111
	982 El Llano SE centro poblado 2	20	15	35	7	4	11
	990 El Plan rural	75	108	183	32	23	55
	991 El Plan centro poblado 1	339	363	702	127	66	193
	992 El Plan centro poblado 2	137	145	282	43	31	74
	993 El Plan centro poblado 3	11	13	24	3	2	5
	999 Centro Poblado	16	25	41	7	5	12
	Total corregimiento 90	4,009	4,028	8,037	1,373	805	2,178
	Total	90,870	99,722	190,592	27,896	22,925	50,821
	Total Acumulado	90,870	190,592		27,896	50,821	
	%	47.68%	52.32%	100.00%	54.89%	45.11%	100.00%
	% Acumulado	47.68%	100.00%		54.89%	100.00%	
	Total Centro Poblado	28,631	31,641	60,272	9,839	6,928	16,767
	Total Rural	62,239	68,081	130,320	18,057	15,997	34,054

FUENTE: Departamento Administrativo de Planeación de Medellín. Subdirección de Información y Evaluación Estratégica. 2016

